

BREAKOUT TRADER

15 JULI 2015

IN DEZE UITGAVE:

ARCELORMITTAL

CAT OIL

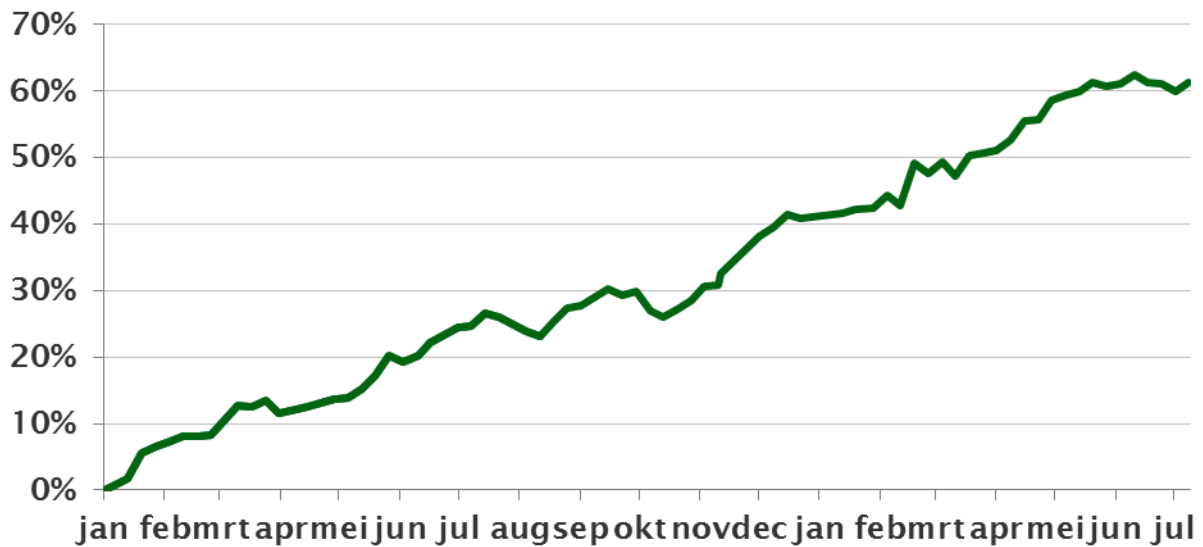
MINDRAY MEDICAL

MBIA INC.

ISHARES CHINA LARGE CAP ETF



PERFORMANCE VANAF 2014



Bij het bepalen van de performance gaan we ervan uit dat iedere positie met 20% van de gehele waarde van de portefeuille wordt ingenomen. Voorbeeld: de totale waarde van de effectenrekening is € 50.000. Iedere positie wordt met een bedrag van € 10.000 (=20% van € 50.000) ingenomen.

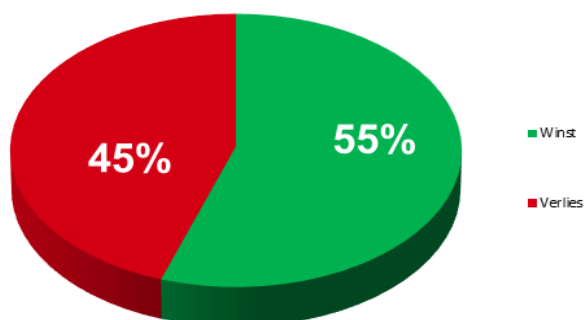
TOP 5 WINNENDE TRADES

1. Fugro N.V.	20.0%
2. Royal Imtech N.V.	16.0%
3. Market Vectors China	13.5%
4. Light in the Box	13.0%
5. ASML Holding	12.5%

TOP 5 VERLIEZENDE TRADES

1. Gogo Inc.	-10.5%
2. Alnylam Pharm.	-8.5%
3. Nordex	-7.5%
4. Level 3 Comm.	-6.0%
5. 8x8 Inc.	-5.5%

PERCENTAGE POSITIEVE/NEGATIEVE TRADES



ARCELORMITTAL (MT)



Strategie: Pullback short

Het aandeel ArcelorMittal staat niet voor het eerst in de afgelopen weken onder druk. Dit aandeel worstelt sinds de herfst van 2013 namelijk met een vrij sterke tegenwind. Het herstel in het begin van dit jaar werd half juni al snel beëindigd en we zagen dat hierbij een belangrijke steun werd doorbroken. Dit kan door de beren worden gebruikt om het aandeel snel weer in een neerwaartse trend te katapulteren. Momenteel zit de grafiek vol verkoopsignalen en de Bullish beleggers lijken al zomervakantie te hebben.

Advies: het lijkt erop dat de neergang nog niet voorbij is. De Bearish beleggers lijken de smaak weer te pakken te hebben waardoor de neerwaartse trend waarschijnlijk nog een paar weken, misschien zelfs maanden, kan aanhouden. Met het doorbreken van het steunniveau in april hebben we een uitstekende weerstand die als tegenpool kan dienen voor een mogelijke short positie.

Setup: we zijn hier op zoek naar een opstelling met een werkelijk uitstekende *risk/reward* ratio. Als we onder de *low* van de dag gaan, dan hebben we in de setup een risico van slechts 20 cent. De kans is met €1.40 vele malen hoger. Als alles volgens plan verloopt, zal de *short* deze week nog starten en de daling in het aandeel worden versneld. Sluit het aandeel in de komende dagen boven de weerstand, dan is de *short* van tafel.



De auteur bezit geen posities in dit aandeel.



Fundamentele informatie in EUR			
Naam		Branche	
ArcelorMittal		Industrie	
Tickercode		ISIN	
MT (Euronext)		LU0323134006	
Omzet		K/W	K/W (e)
79.2 mrd.		-	
Winst per aandeel 2014		Winst per aandeel 2015	
-0.54		0.93	
Winstgroei 2014		Winstgroei 2015	
-58.21%		-77.00%	
Steun 1		Steun 2	
7.881		7.75	
Weerstand 1		Weerstand 2	
8.558		9.60	
Strategie			
Pullback short			



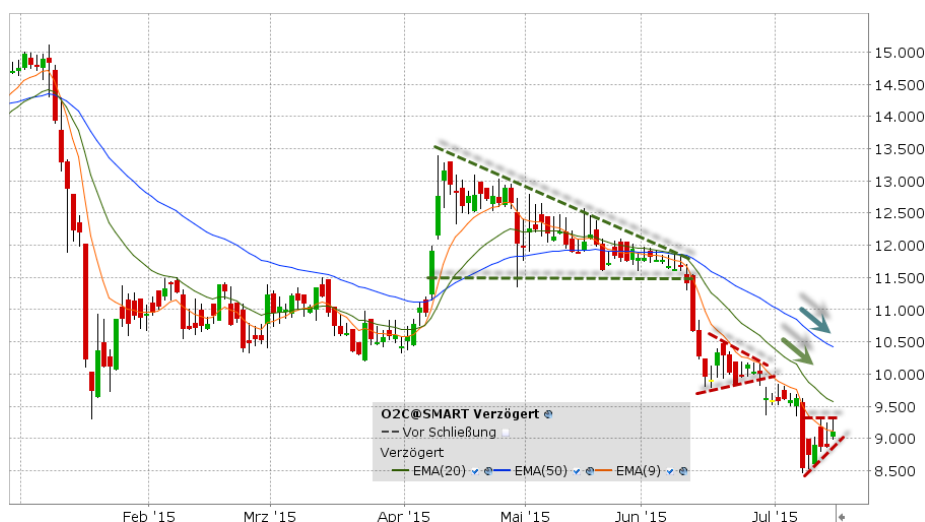
CAT OIL (O2C)

Strategie: Breakdown short

Steeds weer verschijnt de Oostenrijkse energieleverancier Cat Oil op onze *watchlist*. Het beste signaal dat we tot nu toe hebben gehad, was de uitbraak omhoog in april, welke een prijsstijging van bijna 20 procent veroorzaakte. Vervolgens wilden we een longpositie openen, maar werd het signaal echter niet getriggerd. Met het aanbreken van de neerwaartse driehoek hebben de Bearish beleggers het roer overgenomen en het aandeel in een neerwaartse trend gekatapulteerd.

Advies: olieaandelen kunnen zich bij dalende grondstofprijzen, zelfs met een aanhoudende rally in de markt, zelden aan de positieve kant vestigen. Daarom gaan we bij algemene olieaandelen uit van verder dalende koersen. Alleen als de olieprijs weer gaat stijgen, kan hier verandering in komen.

Setup: onder de *low* van de huidige handelsdag zal de reis van de oliemaatschappij verder naar beneden gaan. De technische reactie van de afgelopen dagen had geen al te lange adem en dus gaan we ervan uit dat we nog een stuk dieper zullen vallen. De stoploss wordt ingesteld op de *high* van de dag. Het eerste doel zal worden vastgesteld op ongeveer €7.70. Het verdere verloop is dan voornamelijk afhankelijk van de olieprijs.



De auteur bezit geen posities in dit aandeel.



Fundamentele informatie

Fundamentele informatie in EUR			
Naam		Branche	
CAT Oil		Energie	
Tickercode		ISIN	
O2C (XETRA)		AT0000A00Y78	
Omzet		K/W	K/W (e)
411.5 mln.		12.71	
Winst per aandeel 2014		Winst per aandeel 2015	
+1.16		+1.30	
Winstgroei 2014		Winstgroei 2015	
+11.43%		-37.55%	
Steun 1		Steun 2	
8.47		6.75	
Weerstand 1		Weerstand 2	
10.50		11.50	
Strategie			
Breakdown short			



Strategie: Pullback short

De setup in het Amerikaanse medische bedrijf is zeer vergelijkbaar met ArcelorMittal. Ook hier hebben we onlangs een belangrijke steun naar beneden doorbroken en is deze steun vervolgens in de afgelopen dagen opnieuw getest. De trend is momenteel veranderd naar de dalende kant en we zien dit jaar ook geen sterke koersontwikkeling in dit aandeel. Hier en daar waren er wel een paar korte opwaartse uitschieters, maar die zijn voornamelijk gebruikt door beleggers om een snelle winst te maken.

Advies: het lijkt alsof de reis naar het zuiden nog maar net is begonnen en dat we nog genoeg tijd hebben om op de trein te springen. De pullback van de laatste dagen is ideaal om een shortpositie in dit aandeel op te bouwen. De Bearish beleggers hebben al bewezen dat hier binnen een paar dagen prijsdalingen van 10 procent en meer mogelijk zijn.

Setup: de *short trigger*, en daarmee ons verkoopsignaal, is duidelijk. Als we onder de *low* van de handelsdag van maandag komen, dan nemen we onze positie in. Een trigger bij \$26.15 moet hier geschikt zijn. Alleen in de manier van afhandelen zijn er twee mogelijke varianten. Terwijl agressieve *traders* liever voor de *high* van maandag kiezen, zal de meer passieve investeerder *de high* op \$27.24 als instap kiezen.



De auteur bezit geen posities in dit aandeel.

MINDRAY MEDICAL (MR)



Fundamentele informatie

Fundamentele informatie in USD			
Naam		Branche	
Mindray Medical		Medisch	
Tickercode		ISIN	
MR (NYSE)		US6026751007	
Omzet		K/W	K/W (e)
1.33 mrd.		16.46	
Winst per aandeel 2014		Winst per aandeel 2015	
+1.60		+1.85	
Winstgroei 2014		Winstgroei 2015	
-12.8%		+11.93%	
Steun 1		Steun 2	
23.93		21.25	
Weerstand 1		Weerstand 2	
27.24		28.00	
Strategie			
Pullback short			

MBIA INC. (MBI)

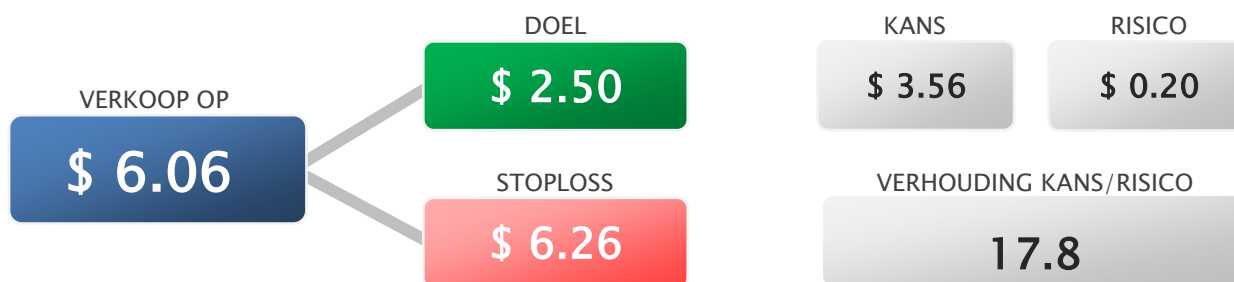


Strategie: Pullback short

Ook in onze tweede setup, Mbia Inc., op de Amerikaanse markt hebben we opnieuw een *short* setup; goede *long* kandidaten zijn momenteel namelijk schaars. Mocht de totale markt in de komende dagen weer naar beneden breken, dan hebben we alvast genoeg munitie om hiervan te profiteren. De aandelen van de Amerikaanse financiële dienstverleners lijken niet echt goed te lopen, want in de afgelopen weken zagen we een dramatische uitverkoop. Dit heeft tot een nieuwe neerwaartse trend geleid.

Advies: de Bearish beleggers hebben bij het aandeel Mbia wederom het roer overgenomen. Reeds in 2007 kwam het aandeel onder de wielen. Daarvoor werd het aandeel verhandeld op ongeveer \$70. Hoewel we in de afgelopen jaren herhaaldelijk een licht herstel hebben gezien, is de technische schade op de lange termijn nog steeds niet gerepareerd.

Setup: of we daadwerkelijk ons koersdoel op \$2.50 bereiken, blijft zoals altijd discutabel. Het feit blijft dat we hier een zeer goede *short* situatie hebben, die ons een grote kans met een laag risico geeft. Het kan gebeuren dat we na ons signaal op \$6.06 dezelfde dag nog uitgestopt zullen worden omdat het aandeel zeer volatiel is. Indien de transactie goed verloopt, kunnen we echter volgende week al terugkijken naar een winst van meer dan 10 procent. Dit is voor ons een absolute *top setup*.



De auteur bezit geen posities in dit aandeel.



Fundamentele informatie

Fundamentele informatie in USD			
Naam		Branche	
Mbia Inc.		Financiën	
Tickercode		ISIN	
MBI (NYSE)		US55262C1009	
Omzet		K/W	K/W (e)
927 mln.		3.15	
Winst per aandeel 2014		Winst per aandeel 2015	
+1.96		+0.42	
Winstgroei 2014		Winstgroei 2015	
+124.8%		-33.33%	
Steun 1		Steun 2	
5.29		4.94	
Weerstand 1		Weerstand 2	
6.31		7.35	
Strategie			
Pullback short			

ETF VAN DE WEEK: ISHARES CHINA LARGE CAP (FXI)



De Chinese aandelenmarkt ervoer in de afgelopen weken een crash. Terwijl wij in Europa enkel oog hadden voor Griekenland, heerste er in China absolute paniek. De handel moest soms worden gestopt om grotere verliezen te voorkomen. Aankopen door de staat hebben de index enigszins geholpen in de afgelopen dagen, maar de scherpe daling van de prijzen lijkt niet voorbij. Het zeer sterke negatieve momentum is duidelijk; vooral doordat de voortschrijdende gemiddelden steil naar beneden vallen.

Advies: in onze ogen hebben we in de laatste drie beursdagen niets anders gezien dan een technische reactie in een oudere neerwaartse trend. Vanuit ons perspectief zullen we waarschijnlijk nog deze week opnieuw naar beneden draaien. De transactie draagt ´s nachts ook een verhoogd risico; het kan dus goed zijn dat de stoploss een slechtere uitvoering krijgt.

Setup: voor ons kan het Bearish feestje reeds onder de *low* van de beursdag van maandag beginnen. Een diepere *low* zou een mogelijke trigger zijn voor een hernieuwde impuls naar beneden. Echter, als we ver boven het niveau van \$43.50 klimmen zou de *short* setup voor ons van tafel zijn. De *short* trigger kan zelfs nog iets hoger geplaatst worden als we de *low* van maandag nemen om ons *short* signaal te triggeren.



De auteur bezit geen posities in deze ETF.

PERFORMANCE VAN VOORGAANDE TRANSACTIES*:

Datum	Fonds	Long/short	Rendement	Positie	Actief
24-06-2015	Akzo Nobel	LONG	-6%	Gesloten	✗
24-06-2015	Deutsche Börse	LONG	+7.5%	½ OPEN ½ GESLOTEN	✓
24-06-2015	NTELOS	SHORT	-4.5%	GESLOTEN	✗
24-06-2015	LinkedIn	LONG	-	-	✗
24-06-2015	PowerShares QQQ Trust	LONG	-	-	✗
17-06-2015	Reed Elsevier	SHORT	-	-	✗
17-06-2015	Drägerwerk AG	SHORT	2.5%	½ OPEN ½ GESLOTEN	✓
17-06-2015	MRC Global	LONG	-3%	GESLOTEN	✗
17-06-2015	Yingli Green	SHORT	+9%	½ OPEN ½ GESLOTEN	✓
17-06-2015	Guggenheim Solar ETF	LONG	-4.5%	GESLOTEN	✗
10-03-2015	Wolters Kluwer	SHORT	-1.5%	OPEN	✓
10-03-2015	CAT Oil	LONG	-	-	✗
10-03-2015	Clean Energy	LONG	-6%	OPEN	✓
10-03-2015	ResMed Inc.	SHORT	+2.5%	GESLOTEN	✗
10-03-2015	iShares Nasdaq Biotech	LONG	+0.5%	GESLOTEN	✗
03-06-2015	PostNL N.V.	SHORT	0%	GESLOTEN	✗
03-06-2015	Morphosys	SHORT	-	-	✗
03-06-2015	Glu Mobile	LONG	-5%	GESLOTEN	✗
03-06-2015	AK Steel	SHORT	+7.5%	GESLOTEN	✗
03-06-2015	United States Oil Fund ETF	LONG	-5%	GESLOTEN	✗
27-05-2015	Arcelormittal	LONG	-	-	✗
27-05-2015	Deutsche Post	SHORT	+6.5%	GESLOTEN	✗
27-05-2015	Array Biopharma	LONG	-3%	GESLOTEN	✗
27-05-2015	Kraft Foods Group	LONG	-	-	✗
27-05-2015	Select Sector Financial ETF	LONG	-0.5%	GESLOTEN	✗
20-05-2015	Aalberts Industries	LONG	-3%	GESLOTEN	✗
20-05-2015	CAT Oil	LONG	-	-	✗
20-05-2015	Bank of America	LONG	+4.5%	GESLOTEN	✗
20-05-2015	Arris Group	LONG	-	-	✗
20-05-2015	iShares China Large Cap	LONG	-5%	GESLOTEN	✗
13-05-2015	Randstad Holding N.V.	SHORT	-2%	GESLOTEN	✗
13-05-2015	Südzucker	LONG	+2.5%	GESLOTEN	✗
13-05-2015	CSG Systems	LONG	+2%	GESLOTEN	✗
13-05-2015	Sohu.com	LONG	-6.5%	GESLOTEN	✗
13-05-2015	iShares MSCI Brazil	LONG	-	-	✗
06-05-2015	Fugro N.V.	LONG	-	-	✗

06-05-2015	Rocket Internet	SHORT	+2.5%	GESLOTEN	✗
06-05-2015	Netflix	LONG	+5.5%	GESLOTEN	✗
06-05-2015	Baytex Energy Corp.	LONG	-	-	✓
06-05-2015	Market Vektor Steel	LONG	-6%	GESLOTEN	✗
29-04-2015	Boskalis	LONG	-	-	✗
29-04-2015	Continental	LONG	-	-	✗
29-04-2015	General Electric	LONG	+1%	GESLOTEN	✗
29-04-2015	Rambus	LONG	+4.5%	GESLOTEN	✗
29-04-2015	United States Oil Fund	LONG	-1.5%	GESLOTEN	✗
22-04-2015	Unibail Rodamco	LONG	-	-	✗
22-04-2015	Immunogen Inc.	LONG	-	-	✗
22-04-2015	IBM Corp.	LONG	+3.5%	GESLOTEN	✗
22-04-2015	Habit Restaurants Inc.	LONG	+3%	GESLOTEN	✗
22-04-2015	SPDR Gold Trust ETF	LONG	-1.5%	GESLOTEN	✗
15-04-2015	Air France	LONG	-	-	✗
15-04-2015	QSC AG	LONG	-6%	GESLOTEN	✗
15-04-2015	Taser	LONG	+4.5%	GESLOTEN	✗
15-04-2015	Church & Dwight	LONG	-2%	GESLOTEN	✗
15-04-2015	Powershares Agriculture	SHORT	-	-	✗
08-04-2015	Heineken N.V.	LONG	-	-	✗
08-04-2015	CAT Oil	LONG	+6.5%	GESLOTEN	✗
08-04-2015	Apple	LONG	+2.5%	GESLOTEN	✗
08-04-2015	Amazon	LONG	+2.5%	GESLOTEN	✗
08-04-2015	Market Vectors Gold Miners ETF	LONG	+2.5%	GESLOTEN	✗
01-04-2015	Fugro N.V.	LONG	+2.5%	GESLOTEN	✗
01-04-2015	SGL Carbon	SHORT	+2.5%	GESLOTEN	✗
01-04-2015	Citrix Systems	LONG	-3%	GESLOTEN	✗
01-04-2015	Martin Marietta	LONG	-	-	✗
01-04-2015	United States Oil Fund ETF	LONG	-	-	✗
25-03-2015	PostNL	LONG	-4.5%	GESLOTEN	✗
25-03-2015	Lufthansa	LONG	-	-	✗
25-03-2015	Gogo Inc.	LONG	-	-	✗
25-03-2015	Apple	LONG	-	-	✗
25-03-2015	Market Vektor Russia ETF	LONG	+10.5%	GESLOTEN	✗
18-03-2015	Koninklijke KPN	LONG	+3%	GESLOTEN	✗
18-03-2015	Salzgitter	LONG	+2.5%	GESLOTEN	✗
18-03-2015	Nu Skin Enterprises	LONG	+3.5%	GESLOTEN	✗
18-03-2015	Digitalglobe	LONG	-3.5%	GESLOTEN	✗
18-03-2015	Sector Financial ETF	LONG	-0.5%	GESLOTEN	✗
11-03-2015	BinckBank N.V.	SHORT	-	-	✗
11-03-2015	Evotec	LONG	-5%	GESLOTEN	✗
11-03-2015	Informatica	LONG	+7.5%	GESLOTEN	✗

11-03-2015	JDS Uniphase	LONG	-	-	X
11-03-2015	Market Vectors China ETF	LONG	+13.5%	GESLOTEN	X
04-03-2015	Fugro N.V.	LONG	-	-	X
04-03-2015	Südzucker	LONG	-	-	X
04-03-2015	Level 3 Communications	LONG	-1%	GESLOTEN	X
04-03-2015	Lions Gate	LONG	-0.5%	GESLOTEN	X
04-03-2015	Sector Financial	LONG	-1.5%	GESLOTEN	X
25-02-2015	TNT Express N.V.	SHORT	0%	GESLOTEN	X
25-02-2015	Allianz SE	LONG	+6.5%	GESLOTEN	X
25-02-2015	Gentex	LONG	-3.5%	GESLOTEN	X
25-02-2015	General Dynamics	LONG	-	-	X
25-02-2015	United States Oil Fund	SHORT	+5.5%	GESLOTEN	X
18-02-2015	Vopak N.V.	LONG	-5%	GESLOTEN	X
18-02-2015	Lufthansa	SHORT	-1%	GESLOTEN	X
18-02-2015	Arena Pharmaceuticals	LONG	+2.5%	GESLOTEN	X
18-02-2015	Halliburton	LONG	-4%	GESLOTEN	X
18-02-2015	Market Vektor Gold Miners	LONG	-	-	X
11-02-2015	Unilever N.V.	LONG	+5.5%	GESLOTEN	X
11-02-2015	Evotec	LONG	+2.5%	GESLOTEN	X
11-02-2015	Jinko Solar	LONG	-2.5%	GESLOTEN	X
11-02-2015	SunPower	LONG	+11.5%	GESLOTEN	X
11-02-2015	Powershares QQQ - Nasdaq	LONG	+2.5%	GESLOTEN	X
04-02-2015	ArcelorMittal	SHORT	-	-	X
04-02-2015	Heidelberger Druckmaschinen	LONG	-	-	X
04-02-2015	Kandi Technologies	LONG	-4.5%	GESLOTEN	X
04-02-2015	Apple Inc.	LONG	+6%	GESLOTEN	X
28-01-2015	Fugro N.V.	LONG	+5%	GESLOTEN	X
28-01-2015	BILFINGER	LONG	+5%	GESLOTEN	X
28-01-2015	Regulus Therapeutics	LONG	-	-	X
28-01-2015	Time Inc.	LONG	-6%	GESLOTEN	X
28-01-2015	Market Vectors Russia	LONG	+1%	GESLOTEN	X
19-01-2015	Air France	SHORT	-	-	X
19-01-2015	Nordex	LONG	+8.5%	GESLOTEN	X
19-01-2015	Level 3 Communications	SHORT	-	-	X
19-01-2015	Immunogen	SHORT	-8%	GESLOTEN	X
19-01-2015	Wisdom Tree India Fund	LONG	+1.5%	GESLOTEN	X
12-01-2015	Gemalto N.V.	LONG	-	-	X
12-01-2015	Adidas	LONG	+8.5%	GESLOTEN	X
12-01-2015	Ciena Corporation	LONG	-3.0%	GESLOTEN	X
12-01-2015	Plug Power	SHORT	+4.5%	GESLOTEN	X
12-01-2015	Unites States Oil Fund	LONG	-1.5%	GESLOTEN	X
22-12-2014	Koninklijke DSM	SHORT	+5.5%	GESLOTEN	X

22-12-2014	Aareal Bank	SHORT	+2.5%	GESLOTEN	×
22-12-2014	Yahoo! Inc.	LONG	-5.5%	GESLOTEN	×
22-12-2014	NXP Semiconductors	LONG	+2.5%	GESLOTEN	×
22-12-2014	Market Vektor Russia ETF	SHORT	+2.5%	GESLOTEN	×
15-12-2014	Aegon N.V.	SHORT	-	-	×
15-12-2014	Heidelberger Druckmaschinen	SHORT	-4.5%	GESLOTEN	×
15-12-2014	Array Biopharma	LONG	-	-	×
15-12-2014	Wolverine World Wide	LONG	-4,5%	GESLOTEN	×
15-12-2014	Gold Miners ETF	LONG	-	-	×
08-12-2014	Fugro N.V.	SHORT	+4.0%	GESLOTEN	×
08-12-2014	CAT Oil AG	SHORT	-2.5%	GESLOTEN	×
08-12-2014	Apple	SHORT	+5.5%	GESLOTEN	×
08-12-2014	Firstenergy Corporation	LONG	+6%	GESLOTEN	×
08-12-2014	Market Vektor Russia ETF	LONG	-	-	×
01-12-2014	Koninklijke Bam Groep	LONG	+3.5%	GESLOTEN	×
01-12-2014	Evotec	LONG	+2.5%	GESLOTEN	×
01-12-2014	Yahoo! Inc.	LONG	-	-	×
01-12-2014	Keurig Green Mountain	SHORT	+3.5%	GESLOTEN	×
01-12-2014	iShares Russel 2000 ETF	SHORT	+1.0%	GESLOTEN	×
17-12-2014	Corio N.V.	LONG	+3%	GESLOTEN	×
17-12-2014	SAP SE	LONG	+5%	GESLOTEN	×
17-12-2014	Catamaran Holdings	LONG	+3.5%	GESLOTEN	×
17-12-2014	Acadia Healthcare	LONG	0%	GESLOTEN	×
17-12-2014	India Earnings fund	LONG	-2.5%	GESLOTEN	×
10-11-2014	Corbion N.V.	LONG	+6%	GESLOTEN	×
10-11-2014	Heidelberger Druckmaschinen	LONG	-5.0%	GESLOTEN	×
10-11-2014	VM Ware	SHORT	-3%	GESLOTEN	×
10-11-2014	Tile Shop Holdings	LONG	-	-	×
10-11-2014	United States Oil Fund	SHORT	+7%	GESLOTEN	×
03-11-2014	Adidas	LONG	+6%	GESLOTEN	×
03-11-2014	Tesla Motors	LONG	-4%	GESLOTEN	×
03-11-2014	Boulder Brands	SHORT	+2.5%	GESLOTEN	×
03-11-2014	MSCI India Index ETN	LONG	-	-	×
27-10-2014	Kon. BAM Groep	LONG	+2.5%	GESLOTEN	×
27-10-2014	Paion	SHORT	-	-	×
27-10-2014	Bitauto	LONG	+11%	GESLOTEN	×
27-10-2014	Valeant Pharmaceuticals	LONG	-2.5%	GESLOTEN	×
27-10-2014	United States Oil Fund	SHORT	+8%	GESLOTEN	×
20-10-2014	Wolters Kluwer	LONG	+9%	GESLOTEN	×
20-10-2014	Adidas	LONG	+1%	GESLOTEN	×
20-10-2014	Lithia Motors	SHORT	-4%	GESLOTEN	×
20-10-2014	Emcore Corp.	LONG	-4.5%	GESLOTEN	×

20-10-2014	Vanguard Total Bond Market	LONG	-	-	×
13-10-2014	Corio N.V.	LONG	+6.5%	GESLOTEN	×
13-10-2014	Allianz	LONG	+6.5%	GESLOTEN	×
13-10-2014	Ultra Salon	LONG	+1%	GESLOTEN	×
13-10-2014	Green Dot	LONG	-4%	GESLOTEN	×
13-10-2014	SPDR S&P 500 Trust ETF	LONG	-	-	×
06-10-2014	TNT Express N.V.	SHORT	+2.5%	GESLOTEN	×
06-10-2014	Airbus Group	LONG	-	-	×
06-10-2014	United States Steel	LONG	-1.5%	GESLOTEN	×
06-10-2014	Alnylam Pharmaceuticals	LONG	-8.5%	GESLOTEN	×
06-10-2014	SPDR Gold Shares	LONG	-	-	×
29-09-2014	SBM Offshore N.V.	LONG	-5.5%	GESLOTEN	×
29-09-2014	Nordex	LONG	-7.5%	GESLOTEN	×
29-09-2014	Glu Mobile Inc.	LONG	-	-	×
29-09-2014	First Solar	SHORT	+7%	GESLOTEN	×
29-09-2014	US Real Estate Index	SHORT	-	-	×
22-09-2014	Heineken N.V.	LONG	-2%	GESLOTEN	×
22-09-2014	Cat Oil AG	SHORT	+9%	GESLOTEN	×
22-09-2014	Trinet Group	LONG	-	-	×
22-09-2014	Netflix	SHORT	0%	GESLOTEN	×
22-09-2014	US Natural Gas ETF	SHORT	+5.5%	GESLOTEN	×
15-09-2014	Air France	LONG	-	-	×
15-09-2014	Deutsche Bank	LONG	-3%	GESLOTEN	×
15-09-2014	Synopsis	LONG	-	-	×
15-09-2014	Amgen	LONG	-2.5%	GESLOTEN	×
15-09-2014	Gold Miners ETF	SHORT	-	-	×
01-09-2014	Koninklijke KPN	LONG	-4%	GESLOTEN	×
01-09-2014	Beiersdorf	SHORT	-	-	×
01-09-2014	Life Time Fitness	LONG	+6.5%	GESLOTEN	×
01-09-2014	Biogen	LONG	-1.5%	GESLOTEN	×
01-09-2014	Powershares India Portfolio ETF	LONG	-2%	GESLOTEN	×
25-08-2014	Air France	SHORT	-	-	×
25-08-2014	Lufthansa	SHORT	-	-	×
25-08-2014	Crocs Inc.	LONG	-3%	GESLOTEN	×
25-08-2014	Google	LONG	-1%	GESLOTEN	×
25-08-2014	US Natural Gas ETF	SHORT	-	-	×
18-08-2014	Corio NV	LONG	+0.5%	GESLOTEN	×
18-08-2014	Qiagen	SHORT	-	-	×
18-08-2014	BlackBerry	SHORT	-	-	×
18-08-2014	Soufun	LONG	-	-	×
18-08-2014	iPath MSCI India Index ETF	LONG	+1%	GESLOTEN	×
11-08-2014	ASML Holding	LONG	+12.5%	GESLOTEN	×

11-08-2014	Drägerwerk AG	SHORT	-	-	×
11-08-2014	Apple	LONG	+6%	GESLOTEN	×
11-08-2014	Microsoft	LONG	+6.5%	GESLOTEN	×
11-08-2014	iShares China Large Cap	LONG	-2%	GESLOTEN	×
04-08-2014	PostNL	LONG	-5.5%	GESLOTEN	×
04-08-2014	Deutsche Bank	SHORT	+1%	GESLOTEN	×
04-08-2014	Apple	LONG	+5%	GESLOTEN	×
04-08-2014	Tesla Motors	LONG	+4.5%	GESLOTEN	×
04-08-2014	United States Oil Fund	LONG	-1%	GESLOTEN	×
21-07-2014	Koninklijke DSM	LONG	-	-	×
21-07-2014	Commerzbank	SHORT	-4%	GESLOTEN	×
21-07-2014	Questcor Pharmaceuticals	LONG	-1.5%	GESLOTEN	×
21-07-2014	LinnCo LLC	SHORT	0%	GESLOTEN	×
21-07-2014	Global Social Media ETF	SHORT	-	-	×
14-07-2014	Koninklijke KPN	LONG	-4.5%	GESLOTEN	×
14-07-2014	Deutsche Euroshop	SHORT	-	GESLOTEN	×
14-07-2014	General Motors	LONG	-	GESLOTEN	×
14-07-2014	Vringo	LONG	-	GESLOTEN	×
14-07-2014	Mkt. Vectors Semiconductor ETF	LONG	-2%	GESLOTEN	×
07-07-2014	Fugro N.V.	SHORT	+20%	GESLOTEN	×
07-07-2014	Daimler	LONG	-	-	×
07-07-2014	Potash	LONG	-	-	×
07-07-2014	Acadia Pharmaceuticals	LONG	-4%	GESLOTEN	×
07-07-2014	SPDR KBW Insurance ETF	LONG	-	-	×
30-06-2014	Aperam	LONG	+3.5%	GESLOTEN	×
30-06-2014	Heidelberger Druckmaschinen	LONG	-	-	×
30-06-2014	8x8 Inc.	LONG	-5.5%	GESLOTEN	×
30-06-2014	Pixelworks	LONG	+11%	GESLOTEN	×
30-06-2014	iShares MDAX	SHORT	-0.5%	GESLOTEN	×
23-06-2014	Akzo Nobel	LONG	-	-	×
23-06-2014	Volkswagen	LONG	-	-	×
23-06-2014	ChannelAdvisor	LONG	+9%	GESLOTEN	×
23-06-2014	Gogo Inc.	LONG	-10.5%	GESLOTEN	×
23-06-2014	First State ISE Global Copper Ind.	LONG	+2.5%	GESLOTEN	×
16-06-2014	ASM International	LONG	-2.5%	GESLOTEN	×
16-06-2014	Deutsche Telekom	LONG	-2%	GESLOTEN	×
16-06-2014	Demand Media	LONG	-3.5%	GESLOTEN	×
16-06-2014	Bank of America	LONG	-2.5%	GESLOTEN	×
16-06-2014	iShares Russel 2000 Index	LONG	+4%	GESLOTEN	×
10-06-2014	Ziggo NV	LONG	-1.5%	GESLOTEN	×
10-06-2014	Allianz SE	LONG	-2%	GESLOTEN	×

10-06-2014	Suncor Energy	LONG	+5%	GESLOTEN	×
10-06-2014	Activision	LONG	+6%	GESLOTEN	×
10-06-2014	iShares MSCI United Kingdom	LONG	-1.5%	GESLOTEN	×
02-06-2014	Koninklijke Philips	SHORT	-1%	GESLOTEN	×
02-06-2014	Adidas	LONG	-	-	×
02-06-2014	Kulicke und Soffa	LONG	+5%	GESLOTEN	×
02-06-2014	Facebook	LONG	+4%	GESLOTEN	×
02-06-2014	SPDR Dow Jones REIT	LONG	-1.5%	GESLOTEN	×
26-05-2014	Delta Lloyd N.V.	SHORT	-3%	GESLOTEN	×
26-05-2014	Volkswagen	LONG	-1.5%	GESLOTEN	×
26-05-2014	Raptor Pharmaceuticals	LONG	+2.5%	GESLOTEN	×
26-05-2014	Facebook	LONG	+7.5%	GESLOTEN	×
26-05-2014	Global X Social Media	LONG	-2%	GESLOTEN	×
19-05-2014	Fugro N.V.	SHORT	-	-	×
19-05-2014	Adidas	LONG	-	-	×
19-05-2014	King Digital Entertainment	SHORT	-2.5%	GESLOTEN	×
19-05-2014	Ubiquiti Networks	SHORT	+3.5%	GESLOTEN	×
19-05-2014	Market Vector Egypt ETF	LONG	-4.5%	GESLOTEN	×
12-05-2014	Royal Imtech N.V.	SHORT	+16%	GESLOTEN	×
12-05-2014	Fresenius SE & Co.	LONG	0%	GESLOTEN	×
12-05-2014	Intel Corp.	LONG	-	-	×
12-05-2014	Republic Airways	LONG	-5%	GESLOTEN	×
12-05-2014	Market Vector Russia ETF	LONG	2.5%	GESLOTEN	×
05-05-2014	Arcelormittal	LONG	-	-	×
05-05-2014	Commerzbank	SHORT	+10.5%	GESLOTEN	×
05-05-2014	Skywork Solutions	LONG	-4%	GESLOTEN	×
05-05-2014	Tata Motors	LONG	+2.5%	GESLOTEN	×
05-05-2014	iShares MSCI Emerging Markets	LONG	+2.5%	GESLOTEN	×
28-04-2014	Aalberts Industries	SHORT	+0.5%	GESLOTEN	×
28-04-2014	Deutsche Bank	SHORT	+3%	GESLOTEN	×
28-04-2014	Blackberry	SHORT	-	-	×
28-04-2014	Capstone Turbine	LONG	-	-	×
28-04-2014	iShares MSCI Turkey	LONG	+6%	GESLOTEN	×
14-04-2014	Aegon N.V.	SHORT	-	-	×
14-04-2014	Barrick Gold	SHORT	+6%	GESLOTEN	×
14-04-2014	IsoRay Inc.	LONG	-	-	×
14-04-2014	Ipath MSCI India Index ETN	LONG	-	-	×
31-03-2014	Heineken	LONG	0%	GESLOTEN	×
31-03-2014	RWE	LONG	-4%	GESLOTEN	×
31-03-2014	Plug Power	LONG	+2.5%	GESLOTEN	×
31-03-2014	Isoray Inc.	LONG	+5%	GESLOTEN	×
31-03-2014	iShares DJ US Energy Sector	LONG	-	-	×

24-03-2014	Koninklijke DSM	LONG	+6%	GESLOTEN	×
24-03-2014	Nordex	LONG	-	-	×
24-03-2014	Level 3 Communications	LONG	-6%	GESLOTEN	×
24-03-2014	Alon USA Energy	LONG	-3%	GESLOTEN	×
24-03-2014	SPDR Consumer Discretionary ETF	SHORT	+4.5%	GESLOTEN	×
17-03-2014	K+S AG	SHORT	-5%	GESLOTEN	×
17-03-2014	BJ'S Restaurants	LONG	+2.5%	GESLOTEN	×
17-03-2014	Basic Energy Services	LONG	+9%	GESLOTEN	×
17-03-2014	iShares MSCI Turkey ETF	LONG	-	-	×
10-03-2014	Koninklijke DSM	SHORT	-2%	GESLOTEN	×
10-03-2014	Fresenius SE	SHORT	-4%	GESLOTEN	×
10-03-2014	Anika Therapeutics	LONG	-5%	GESLOTEN	×
10-03-2014	Teekay Tankers	LONG	-	-	×
10-03-2014	Market Vector Junior Gold Miners	LONG	+5%	GESLOTEN	×
24-02-2014	Twitter	SHORT	+5%	GESLOTEN	×
24-02-2014	Bankrate	LONG	+2.5%	GESLOTEN	×
24-02-2014	Münchener Rück	LONG	-2%	GESLOTEN	×
24-02-2014	iShares MSCI Brazil	LONG	-5%	GESLOTEN	×
17-02-2014	Gemalto	LONG	-	-	×
17-02-2014	Infineon	LONG	+6%	GESLOTEN	×
17-02-2014	Bank of America	LONG	-	-	×
17-02-2014	Caesars Entertainment Corp.	LONG	+10%	GESLOTEN	×
10-02-2014	Heineken	SHORT	-	-	×
10-02-2014	Evotec	LONG	+2.5%	GESLOTEN	×
10-02-2014	Solazyme	LONG	-	-	×
10-02-2014	Broadsoft	LONG	-2%	GESLOTEN	×
03-02-2014	K+S AG	LONG	+2.5%	GESLOTEN	×
03-02-2014	Qiagen	LONG	-3%	GESLOTEN	×
03-02-2014	Rayonier Inc.	LONG	+3.5%	GESLOTEN	×
03-02-2014	Oxygen Biotherapeutics	LONG	-	-	×
27-01-2014	Heineken	SHORT	+5%	GESLOTEN	×
27-01-2014	Hugo Boss AG	SHORT	+3%	GESLOTEN	×
27-01-2014	Signet Jewelers Ltd.	SHORT	-	-	×
27-01-2014	Seaworld Entertainment	LONG	-4%	GESLOTEN	×
20-01-2014	Reed Elsevier N.V.	LONG	-2%	GESLOTEN	×
20-01-2014	Deutsche Börse	LONG	-	-	×
20-01-2014	Soufun Holdings Ltd.	LONG	+7%	GESLOTEN	×
20-01-2014	Juniper Networks	LONG	0%	GESLOTEN	×
13-01-2014	PostNL N.V.	LONG	-	-	×
13-01-2014	Light in the Box	LONG	+13%	GESLOTEN	×

13-01-2014	ExOne	LONG	+4%	GESLOTEN	✘
13-01-2014	Linde	LONG	+2%	GESLOTEN	✘
06-01-2014	Hilltop Holdings	LONG	+10%	GESLOTEN	✘
06-01-2014	Facebook	SHORT	-2%	GESLOTEN	✘
06-01-2014	Thyssen Krupp	SHORT	-	-	✘
06-01-2014	Wolters Kluwer	LONG	+0.5%	GESLOTEN	✘
16-12-2013	Long Repros Therapeutics	LONG	+12%	GESLOTEN	✘
16-12-2013	Private Bankcorp	LONG	+5%	GESLOTEN	✘
16-12-2013	Bayer AG	LONG	+5%	GESLOTEN	✘
16-12-2013	Akzo Nobel	LONG	-	-	✘
09-12-2013	Tesla	LONG	+9%	GESLOTEN	✘
09-12-2013	E.ON	LONG	-0,1%	GESLOTEN	✘

* Wanneer bij een transactie een koerswinst is behaald van 5%, wordt de helft van de positie gesloten en wordt voor de andere helft de stoploss op het instapniveau ingelegd. Wanneer een positie na vier weken haar target of stoploss niet heeft bereikt, wordt de positie gesloten voor de dan geldende marktprijs.

Disclaimer:

BreakoutTrader is een informatieve nieuwsbrief, die de belegger wekelijks meeneemt in de wereld van aandelen.

Belangrijke boodschap van Lynx:

- Het ontvangen van de nieuwsbrief BreakoutTrader leidt voor u niet tot andere verplichtingen. U ontvangt de nieuwsbrief als extra service van Lynx.
- De informatie uit deze e-mail is strikt en uitsluitend voor u als geadresseerde bestemd; gebruik door anderen of het doorsturen van deze nieuwsbrief is niet toegestaan.
- De samenwerking met BreakoutTrader zal door beide partijen na een bepaalde tijd worden geëvalueerd, waarbij deze voortgezet zal worden als beide partijen tevreden zijn met deze opzet.

Lees a.u.b. aandachtig de volgende belangrijke informatie:

De auteur aanvaardt geen aansprakelijkheid voor de openbaarmaking of verspreiding van deze analyse aan/voor derden. Verder is de auteur niet aansprakelijk voor schade die ontstaat of kan ontstaan, van welke aard dan ook, voortvloeiend uit het gebruik of openbaarmaking van de analyses.

De informatie waarop een beleggingsoordeel is gevormd, wordt gezocht in alle mogelijke externe bronnen die betrouwbaar worden geacht. Indien dit niet het geval is, zal BreakoutTrader steeds wijzen op de twijfelachtigheid van de verkregen informatie. BreakoutTrader is een informatieve nieuwsbrief, een aanreiker van ideeën, en mag absoluut niet aangezien worden als een medium voor professioneel beleggingsadvies.

BreakoutTrader raadt de abonnee aan om elke transactiebeslissing, gebaseerd op informatie verkregen uit de nieuwsbrief, te toetsen aan zijn eigen gezond verstand en research én aan de opinie van zijn financiële tussenpersoon. BreakoutTrader wijst er tevens op dat elke belegging in aandelen hoogst speculatief is. Alle opmerkingen, rapporten en aanbevelingen zijn puur voor training en informatieve doeleinden en mogen niet als constructief beleggingsadvies voor de aankoop en/of verkoop van aandelen of andere effecten worden gezien. De lezer van BreakoutTrader moet dan ook beseffen dat het aankopen of verkopen van aandelen, op basis van de inhoud van deze nieuwsbrief, enkel op eigen risico en eigen verantwoordelijkheid gebeurt.

BreakoutTrader, zijn uitgever en medewerkers houden zich aan een strikte ethische code. Er zal daarom slechts 2 volledige beursdagen ná het verschijnen van de nieuwsbrief, ten persoonlijke titel kunnen worden gekocht in die aandelen die voor het eerst van commentaar worden voorzien. Indien bepaalde beleggingsopportuniteiten, om welke

reden ook, aanleiding zouden kunnen geven tot een mogelijk ontwrichten van de markt, zal daar steeds met nadruk op worden gewezen. BreakoutTrader en zijn uitgever weigeren elke vorm van compensatie voor het profileren van een bepaald bedrijf.

Deze uitgave mag in zijn geheel niet openbaar gemaakt en/of verveelvoudigd worden zonder toestemming van Achim Mautz. Bij misbruik wordt het abonnement onvoorwaardelijk stopgezet zonder teruggave van de nog te lopen maanden.

Verantwoordelijke uitgever: Achim Mautz

BreakoutTrader is een initiatief van Ratgeber Geld (www.ratgebergeld.at).